

## 基隆市仁愛區公所

### 統計通報

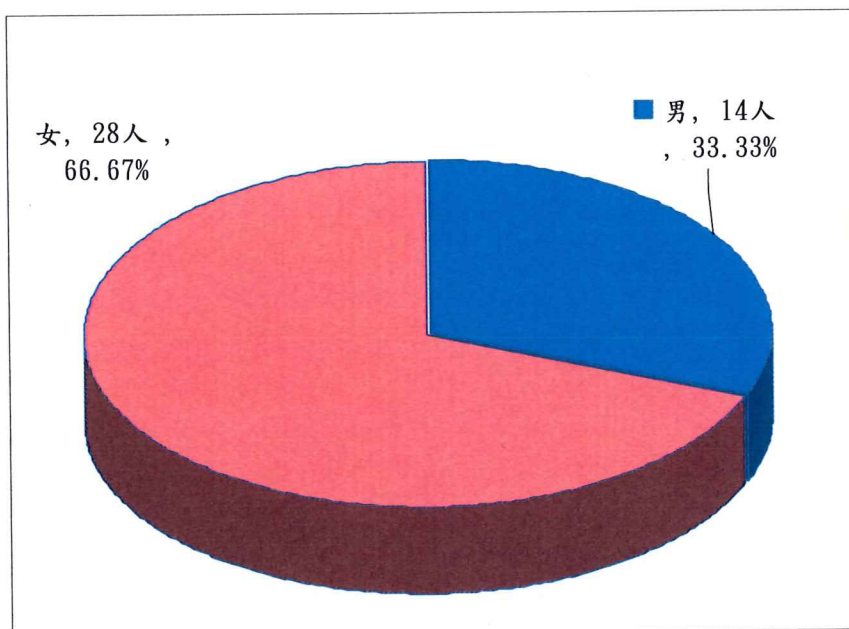
109年8月

#### 基隆市仁愛區公所公務人員概況

一、基隆市仁愛區公所109年7月底，公務人員數，按性別分，其中男性佔33.33%，女性佔66.67%

基隆市仁愛區公所109年7月底，公務人員數為42人，其中男性14人佔33.33%，女性28人佔66.67%（詳圖一）。

圖一、基隆市仁愛區公所109年7月底公務人員數—按性別分



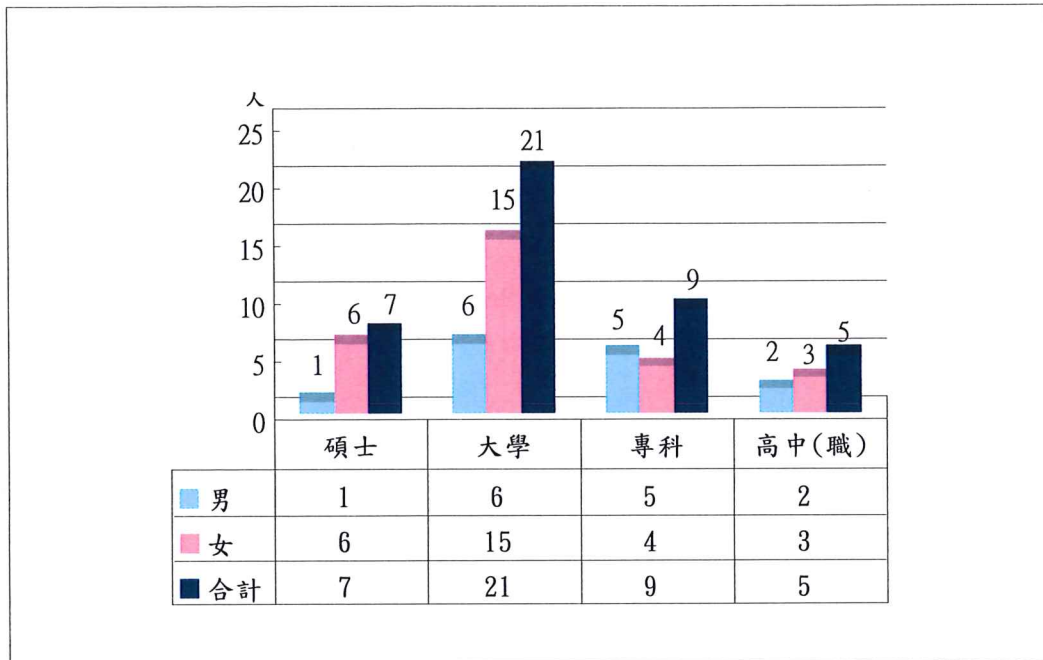
資料來源：基隆市仁愛區公所人事單位

二、基隆市仁愛區公所109年7月底，公務人員數，按教育程度分，以大學畢業人數最多，其中男性佔42.86%，女性佔53.57%

基隆市仁愛區公所109年7月底，公務人員數，按教育程度分，以大學畢業21人最多，佔50%；其次為專科畢業9人，佔21.43%次之；最少為高中（職）5人，佔11.90%。

另按性別觀察，基隆市仁愛區公所109年7月底，公務人員數，兩性皆以大學畢業最多，其中男性6人，佔42.86%，女性15人，佔53.57%（詳圖二）。

圖二、基隆市仁愛區公所 109 年 7 月底公務人員數—按教育程度及性別分



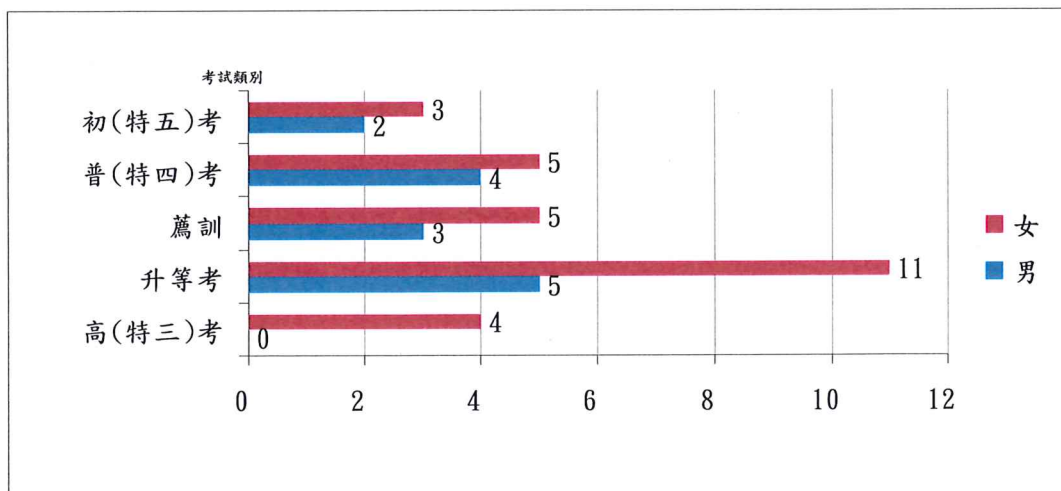
資料來源：基隆市仁愛區公所人事單位

三、基隆市仁愛區公所 109 年 7 月底，公務人員數，按考試類別分，以升等考人數最多，其中男性佔 35.71%，女性佔 39.29%

基隆市仁愛區公所 109 年 7 月底，公務人員數，按考試類別分，以升等考 16 人最多，佔 38.10%；其次為普（特四）考 9 人，佔 21.43%次之；最少為高（特三）考 4 人，佔 9.52%。

另按性別觀察，基隆市仁愛區公所 109 年 7 月底，公務人員數，兩性皆以升等考最多，其中男性 5 人，佔 35.71%，女性 11 人，佔 39.29%（詳圖三）。

圖三、基隆市仁愛區公所 109 年 7 月底公務人員數—按考試類別及性別分



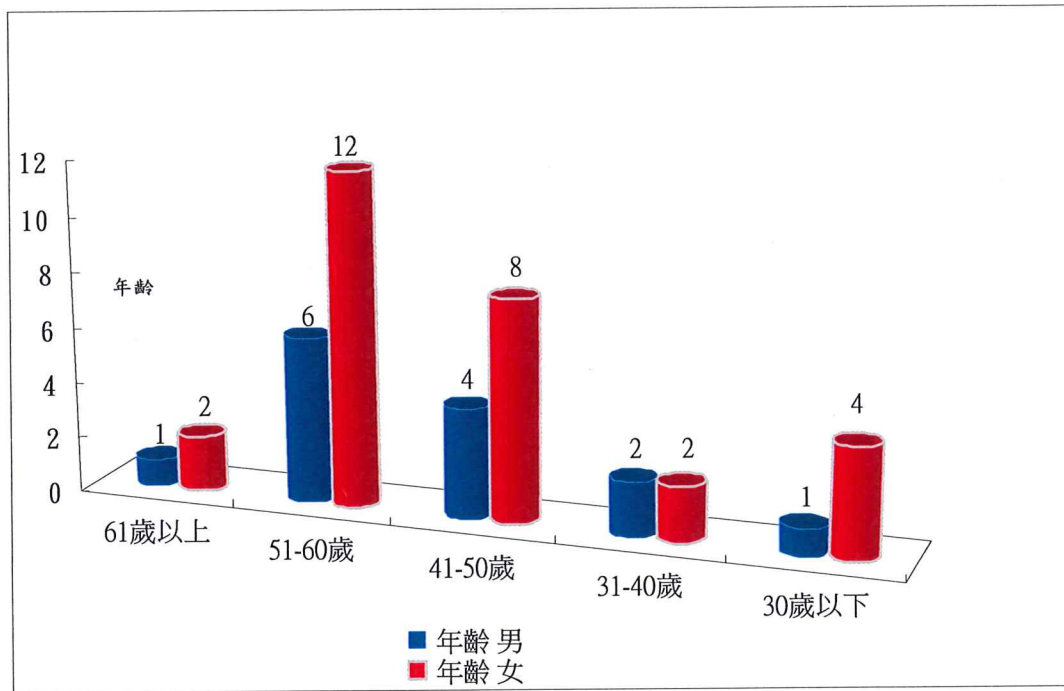
資料來源：基隆市仁愛區公所人事單位

四、基隆市仁愛區公所 109 年 7 月底公務人員數，按年齡分，兩性皆以 51-60 歲最多，男性佔 42.86%，女性佔 42.86%

基隆市仁愛區公所 109 年 7 月底，公務人員數，按年齡分，以 51-60 歲 18 人最多，佔 42.86%；其次為 41-50 歲 12 人，佔 28.57%；最少 61 歲以上 3 人，佔 7.14%。

另按性別觀察，基隆市仁愛區公所 109 年 7 月底，公務人員數，按年齡分，男女兩性皆以 51-60 歲最多，其中男性 6 人，佔 42.86%，女性 12 人，佔 42.86%（詳圖四）。

圖四、基隆市仁愛區公所 109 年 7 月底公務人員數—按年齡及性別分



資料來源：基隆市仁愛區公所人事單位

結論：

基隆市仁愛區公所 109 年 7 月底，公務人員男生佔 33.33%，女生佔 66.67%；按教育程度分，兩性皆以大學畢業最多，男生佔 42.86%，女性佔 53.57%；按考試類別分，兩性皆以升等考最多，男性佔 35.71%，女性佔 39.29%；按年齡分，兩性皆以 51-60 歲為最多，男生佔 42.86%，女性佔 42.86%。